


REFORESTADORA INTEGRAL DE ANTIOQUIA S.A.
Estado de Situación Financiera Individual
Periodo contable terminado el 31/10/2022 Y 31/10/2021
(Cifras en miles pesos colombianos)

	2022	2021
ACTIVO		
ACTIVO CORRIENTE:		
Efectivo y equivalente al efectivo	2.286.538	5.738.814
Cuentas por cobrar	9.572.961	139.758
Prestamos por cobrar	25	1.557
Bienes y servicios pagados por anticipo	71.154	37.675
Avances y anticipos entregados	3.100	74.609
Anticipos, retenciones y saldos a favor por impuestos	724.165	495.995
Activos Biologicos a costo de reposicion	29.489.152	25.222.337
Activos intangibles	2.156	534
Total activo corriente	42.149.252	31.711.279
ACTIVO NO CORRIENTE:		
Activos Biologicos a costo de reposicion	86.157.400	101.579.594
Propiedades, planta y equipo	45.668	46.303
Activos por impuestos diferidos	15.110.399	13.736.379
Total activo no corriente	101.313.466	115.362.276
TOTAL ACTIVO	143.462.718	147.073.555
PASIVO		
PASIVO CORRIENTE:		
Prestamos por pagar	237.998	
Cuentas por pagar	312.695	298.467
Beneficios a los empleados	400.951	74.785
Otros pasivos	1.587.205	6.434.417
Total pasivo corriente	2.538.849	6.807.669
PASIVO NO CORRIENTE:		
Provisiones	38.041.174	40.067.880
Pasivo por impuesto diferido	11.397.908	10.828.233
Total pasivo no corriente	49.439.082	50.896.114
TOTAL PASIVO	51.977.930	57.703.783
PATRIMONIO		
Capital suscrito y pagado	82.988.030	82.488.030
Resultados del ejercicio anteriores	8.063.788	8.067.887
Resultado del ejercicio	432.969	-1.186.144
TOTAL PATRIMONIO	91.484.787	89.369.772
TOTAL PASIVO MAS PATRIMONIO	143.462.718	147.073.555
Cuentas de Orden	83.428.720	76.391.952



Sergio Arturo Trujillo Turizo
Gerente
"Ver Certificación adjunta"


Claudia Patricia Sierra G
Contadora
TP 57893-T
"Ver Certificación adjunta"


Yorleidy Magreth Bautista Ardila
Revisora Fiscal
TP 298677-T
En representación de Kreston RM.SA.
"Sin auditar"


REFORESTADORA INTEGRAL DE ANTIOQUIA S.A.
Estado del Resultado Integral Individual
Periodo contable terminado el 31/10/2022 Y 31/10/2021
(Cifras en miles de pesos colombianos)

	2022	2021
INGRESOS OPERACIONALES:		
Productos Agropecuarios - Forestales	10.669.893	1.415.276
Bienes y Servicios	364.288	993.871
Costos por Bienes y Servicios	-7.628.438	-993.730
Costos de materiales, MOD, y CIF de plantaciones	-1.054.635	-746.390
Utilidad Bruta	2.351.107	669.027
GASTOS OPERACIONALES:		
Gastos de administración y operación	-2.014.056	-1.693.058
Deterioro, depreciación, amortizaciones y provisiones	-12.284	-9.596
Utilidad Operacional	324.767	-1.033.627
INGRESOS (GASTOS) NO OPERACIONALES:		
Ingresos no operacionales		
Financieros	453.457	430
Otros ingresos no operacionales	1.352	22.839
Gastos no operacionales		
Comisiones		-147.726
Financieros	-28.641	-17.688
Gastos diversos	-317.966	-10.373
Resultado del periodo	432.969	-1.186.144
Impuesto de Renta		
Resultado Integral del Periodo	432.969	-1.186.144



Sergio Arturo Trujillo Turizo
Gerente

"Ver Certificación adjunta"



Claudia Patricia Sierra G
Contadora
TP 57893-T

"Ver Certificación adjunta"



Yorleidy Magreth Bautista Ardila
Revisora Fiscal
TP 298677-T

En representación de Kreston RM SA.
"Sin auditar"